

ECONOMY AND STRATEGY CONSULTANCY SERVICES



**ESDH**

EKONOMİ VE STRATEJİ DANIŞMANLIK HİZMETLERİ

# BURSA DÜNYA VE TÜRKİYE EKONOMİSİ İÇİN DEĞERLENDİRME VE BEKLENTİLER

EKONOMİ VE STRATEJİ DANIŞMANLIK HİZMETLERİ  
2014 ŞUBAT

# BURSA EKONOMİSİ

## 2013 BURSA EKONOMİSİ GÖSTERGELER

GÖSTERGE	2012	2013	2014	BURSA DEĞİŞİM %	TÜRKİYE DEĞİŞİM %
İHRACAT OCAK MİLYON DOLAR		948,8	975,5	2,8	9,6
TAŞIT ARAÇLARI		567,9	543,1	-4,4	6,8
TEKSTİL		94,5	105,2	11,3	12,8
ÇELİK		34,0	54,1	59,2	-3,2
KİMYEVİ MADDELER		23,8	30,5	28,1	6,8
İTHALAT MİLYON DOLAR (OCAK-ARALIK)	10.316	10.677		3,5	6,4
KREDİLER TL	26.099	33.512		28,5	29,5
AÇILAN ŞİRKET SAYISI (OCAK)		145	194	33,8	18,6
KAPANAN ŞİRKET SAYISI (OCAK)		62	77	24,2	14,5
İSTİHDAM (EKİM)	550.531	602.444		8,5	6,9
KONUT SATIŞLAR (OCAK)		3.237	3.246	0,28	0,22
OTO SATIŞLARI YENİ (OCAK-ARALIK)	-	40.060		-	-
YENİ YABANCI SERMAYE ŞİRKET SAYISI ADET	4	29			(3.660) (4.346)
YATIRIM TEŞVİKLERİ MİLYON TL	2.597	3.568		37,4	62,6

# DÜNYA EKONOMİSİ

## DÜNYA EKONOMİSİNDE GÜNDEM VE BEKLENTİLER

- **2014 YILI DÜNYA EKONOMİSİ VE TİCARETİNDE BÜYÜME BEKLENTİLERİ DAHA OLUMLU**
- **ABD MERKEZ BANKASI PARASAL GENİŞLEMEDEN ÇIKIŞI SÜRDÜRÜYOR**
- **GELİŞEN ÜLKELERDE DALGALANMA VE YENİ KOŞULLARA UYUM SÜRECİ**

## 2014 YILI BÜYÜME BEKLENTİLERİ YÜZDE

ÜLKELER	2012	2013	2014 EKİM TAHMİN	2014 OCAK TAHMİN
DÜNYA	2,4	2,3	3,0	3,1
GELİŞMİŞ ÜLKELER	1,2	1,2	2,0	2,2
ABD	2,2	1,6	2,6	2,8
EURO BÖLGESİ	-0,6	-0,4	1,0	1,0
AB 27	-0,2	0,0	1,3	1,4
JAPONYA	1,9	2,0	1,2	1,7
KANADA	1,7	1,6	2,2	2,4
DİĞER GELİŞMİŞ ÜLKELER	1,8	2,3	3,1	3,0
GELİŞEN ÜLKELER	4,9	4,5	5,1	5,1
ORTA VE DOĞU AVRUPA	1,4	2,3	2,7	2,8
BDT	3,4	2,1	3,4	2,6
ASYA	6,5	6,3	6,5	6,7
ORTA DOĞU VE K.AFRİKA	4,5	2,3	3,6	3,3
SAHRA AFRİKASI	4,9	5,0	6,0	6,1
LATİN AMERİKA	3,0	2,7	3,1	3,0
TÜRKİYE	2,2	3,8	3,5	3,5

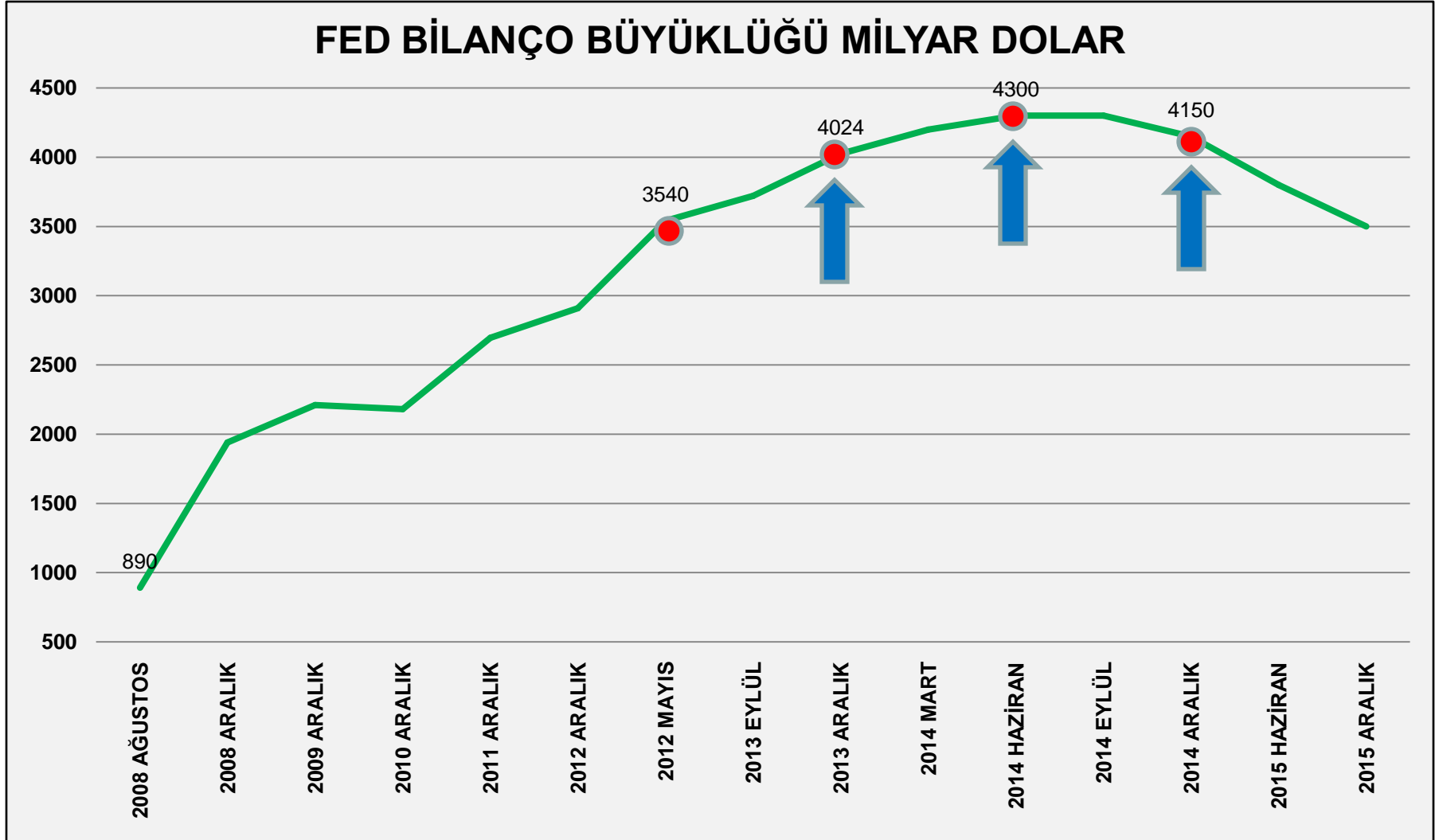
## 2014 DÜNYA TİCARETİ BÜYÜME BEKLENTİLERİ

	2009	2010	2011	2012	2013	2014 TAHMİN
<b>MAL TİCARETİ MİLYAR DOLAR</b>	12.380	15.240	17.816	17.851	18.315	19,100
<b>MAL TİCARETİ BÜYÜME YÜZDE DEĞER BAZINDA</b>	-21.7	23.4	18.0	0.2	2,6	4,5
<b>MAL TİCARETİ BÜYÜME YÜZDE MİKTAR BAZINDA</b>	-12.0	14.0	5.0	2.0	3.0	5,5

KAYNAK: DÜNYA TİCARET ÖRGÜTÜ

## ABD MERKEZ BANKASI FED PARASAL GENİŞLEMEDEN ÇIKIŞI SÜRDÜRECEK MART – NİSAN – HAZİRAN – TEMMUZ –EYLÜL AYLARINDA 5 TOPLANTI YAPILACAK

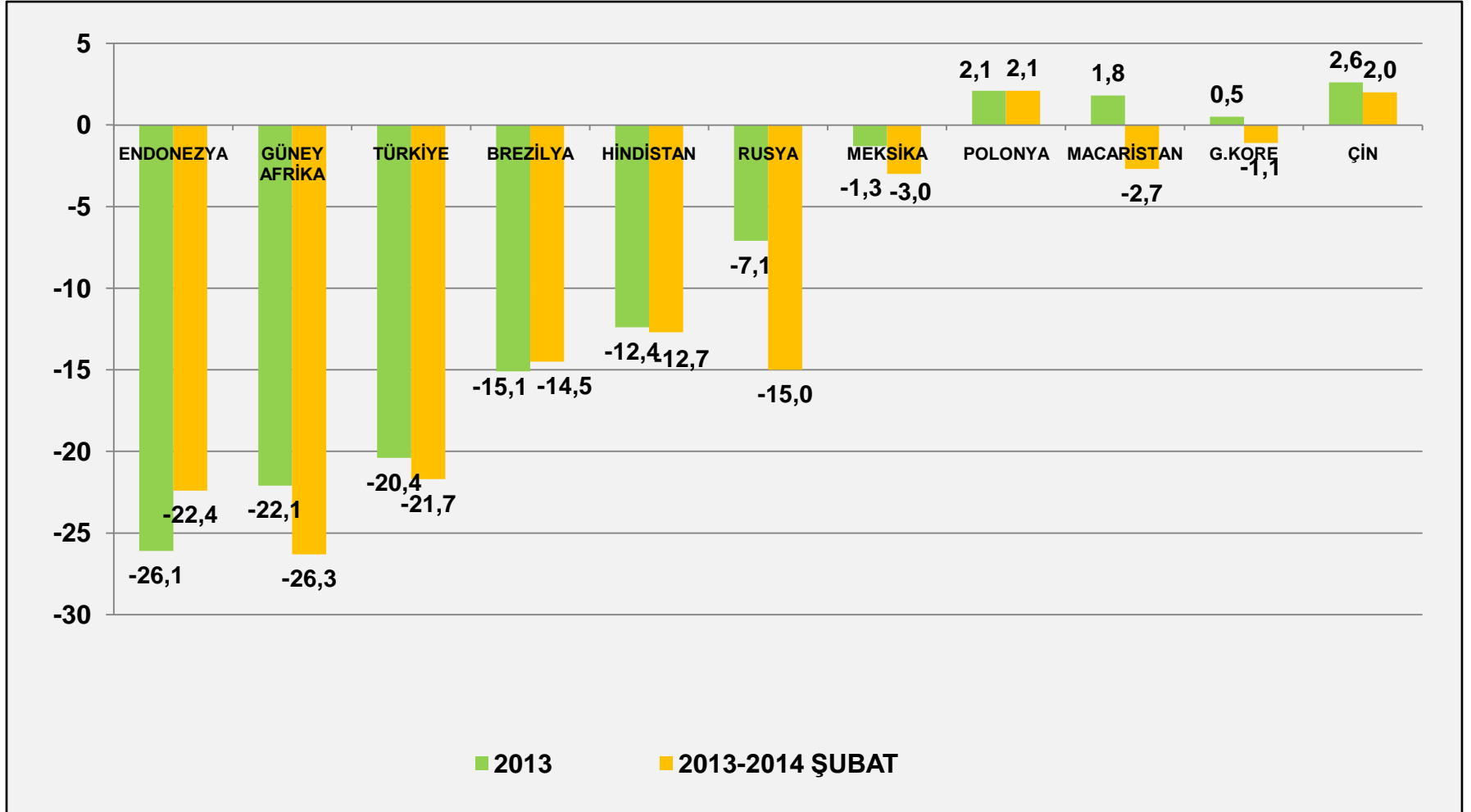
### FED BİLANÇO BÜYÜKLÜĞÜ MİLYAR DOLAR



**ABD MERKEZ BANKASI FED'İN PARASAL GENİŞLEMEDEN ÇIKIŞI BAŞLATTI  
OLUŞMAYA BAŞLAYAN YENİ KOŞULLAR**

	<b>ABD MERKEZ BANKASI FED'İN PARASAL GENİŞLEMEDEN ÇIKIŞI İLE OLUŞAN YENİ KOŞULLAR</b>
<b>1</b>	<b>FAİZ ORANLARINDA ARTIŞ</b>
<b>2</b>	<b>DOLAR LİKDİTESİ (SERMAYE) GELİŞEN ÜLKELERDEN ÇIKIŞ</b>
<b>3</b>	<b>GELİŞEN ÜLKE PARA BİRİMLERİNDE DEĞER KAYBI</b>
<b>4</b>	<b>DOLAR GÜÇLENİYOR</b>
<b>5</b>	<b>EMTİA FİYATLARINDA ZAYIFLAMA</b>
<b>6</b>	<b>GELİŞEN ÜLKELER YENİ KOŞULLARA UYUM SAĞLAMAYA ÇALIŞIYOR</b>

## GELİŞEN ÜLKELERİN PARA BİRİMLERİ DEĞER KAYBI BASKISI İLE KARŞIKARŞIYA 2013 BAŞINDAN BU YANA GELİŞEN ÜLKELERİN PARA BİRİMLERİNİN DOLAR KARŞISINDA DEĞER DEĞİŞİMİ %



## EURO DOLAR PARİTESİ; 1,34-1,38 ARALIĞINDA DALGALANIYOR



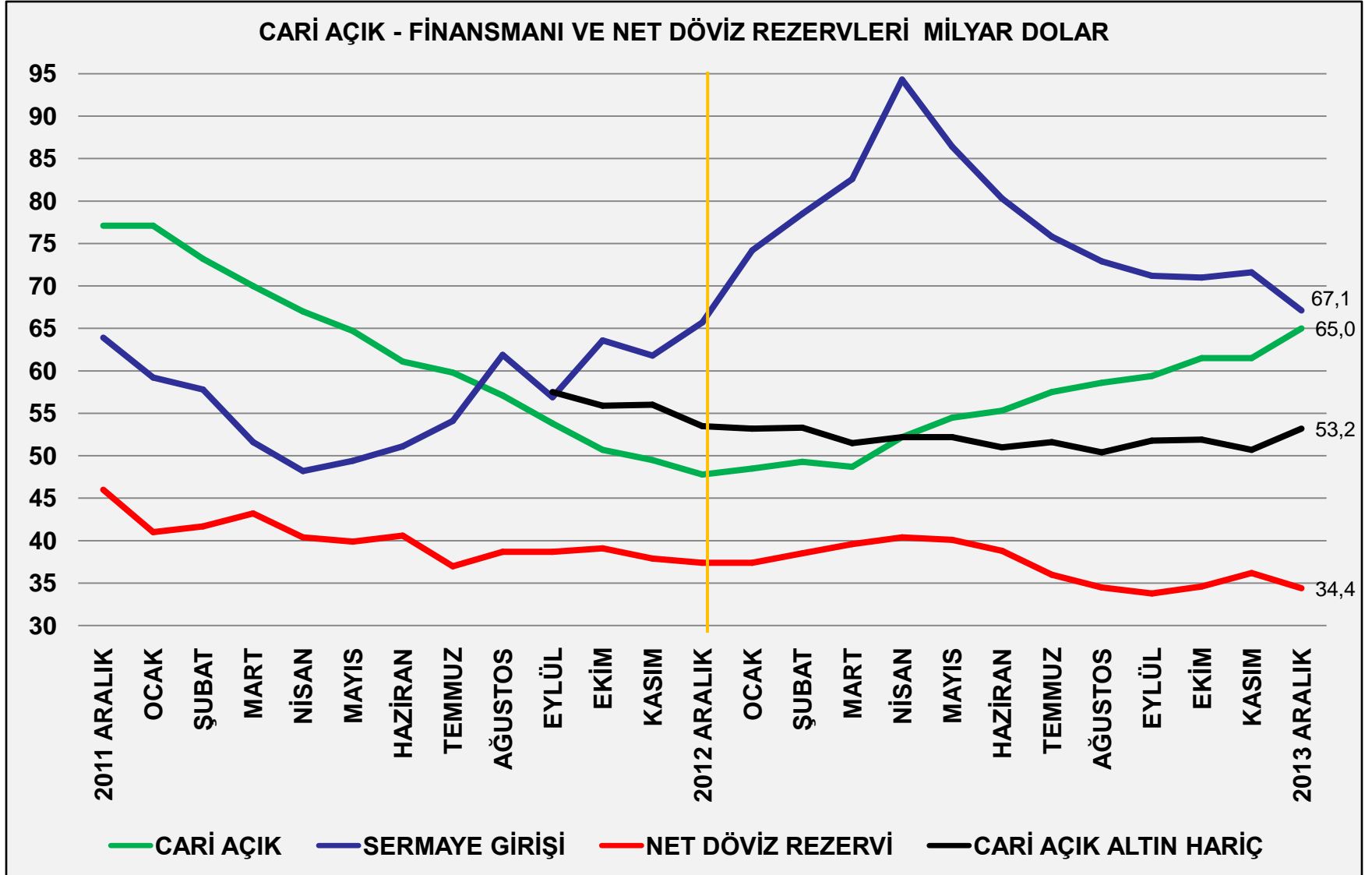
AYLAR	PETROL VARİL DOLAR BRENT	ALTIN ONS DOLAR	PAMUK COTTON LOOK A INDEX	FAO GIDA FİYAT ENDEKSİ	INDEX GLOBAL COMPOSITE CARBON STEEL	COMEX BAKIR SPOT FİYATI DOLAR/LIBRE
2009 ARALIK	78.2	1.097	76.8	178	158.9	3.3275
2010 ARALIK	94.6	1.422	168.2	223	184.5	4.4395
2011 ARALIK	107.2	1.567	96.7	211	195.0	3.4335
2012 ARALIK	111.3	1.676	82.9	211	180.7	3.6490
2013 NİSAN	99,5	1.395	91.8	215	177.9	3.1280
2013 MAYIS	101,8	1.408	92,4	213	175,9	3,3850
2013 HAZİRAN	102,0	1.235	91,3	210	171,9	3.0578
2013 TEMMUZ	107,6	1.333	93,6	206	170,2	3.1060
2013 AĞUSTOS	115,0	1.390	93,6	202	173,2	3,3510
2013 EYLÜL	108,3	1.327	92,7	203	174,0	3,3210
2013 EKİM	108,9	1,323	85,4	206	178,9	3,3025
2013 KASIM	110,1	1.251	84,9	206	177,9	3.2050
2013 ARALIK	112,0	1,204	87,5	206	179,4	3,3680
2014 OCAK	106,4	1.240	92,8	203	182,0	3,1970
2014 ŞUBAT (24)	109,8	1.333	93,9		181,5	3,2250

# TÜRKİYE EKONOMİSİ

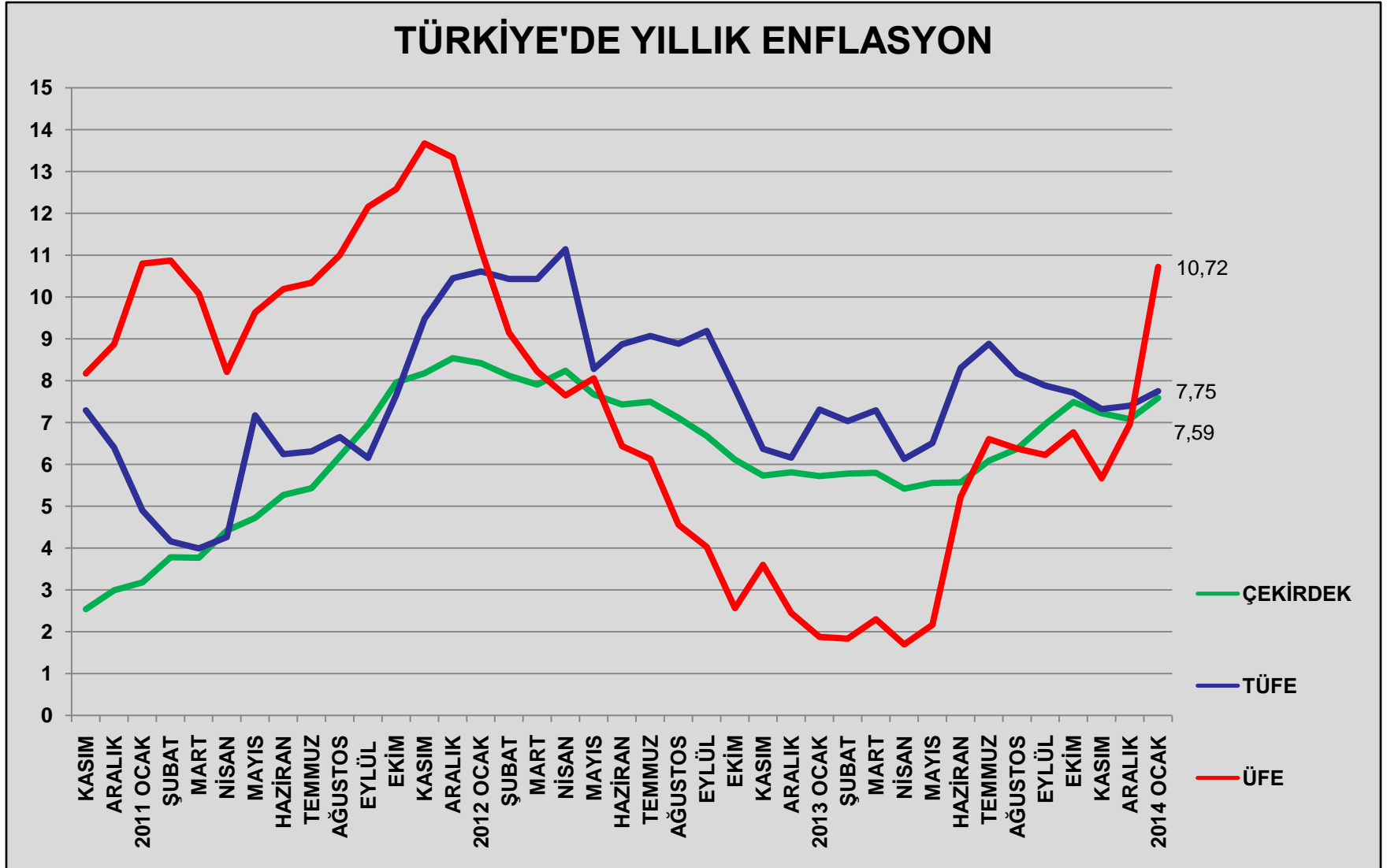
## 2014 YILINDA KOŞULLAR

<b>YENİ KÜRESEL KOŞULLAR</b>		<b>CARİ AÇIK VE FİNANSMAN OLANAKLARI DAHA ÖNEMLİ</b>
<b>2014 TASARRUF YILI İÇ TALEBİ KONTROL</b>		<b>İÇ PİYASADA İŞLERDE YAVAŞLAMA</b>
<b>SEÇİMLER VE SİYASİ SÜREÇ</b>		<b>SİYASET EKONOMİ ÜZERİNDE ETKİLİ</b>
<b>GELİŞEN ÜLKELERİN KREDİBİLİTESİ</b>		<b>KREDİ NOTUNDA GELİŞMELER</b>
<b>TÜRK LİRASINDA DEĞER KAYBI BASKISI</b>		<b>MERKEZ BANKASI KARARLARI</b>

## CARİ AÇIKTA ARTIŞ, 2014 YILINDA YAVAŞLAMA İLE AZALMA BEKLENTİSİ



## KUR ARTIŞLARI İLE ENFLASYON YUKARI YÖNLÜ, MALİYETLER ARTACAK



**TÜRKİYE'NİN KREDİ NOTLARI; NOT DÜŞMEZ, GÖRÜNÜMLER NEGATİFE DÖNÜYOR**

KURUM	NOT	GÖRÜNÜM
STANDART AND POORS	BB+	NEGATİF
MOODYS	Baa3 YATIRIM YAPILABİLİR	DURAĞAN
FITCH	BBB- YATIRIM YAPILABİLİR	DURAĞAN

## SANAYİ KKO ORANLARI SON SEKİZ AYDIR GEÇEN YILIN ÜZERİNDE SANAYİ ÜRETİMİ KASIM AYINDA YÜZDE 4,6 ARTTI

	KAPASİTE KULLANIM ORANI % GENEL SANAYİ				SANAYİ ÜRETİMİ BÜYÜME % GENEL SANAYİ			
	2011	2012	2013	2014	2011	2012	2013	2014
OCAK	74.6	74.7	72.4	73,9	19.0	1.5	2.2	
ŞUBAT	73.0	72.9	72.2	73,3	13.9	4.4	1.4	
MART	73.2	73.1	72.7		10.2	2.4	0.2	
NİSAN	74.9	74.7	73,6		8.8	1.8	4.7	
MAYIS	75.2	74.7	74,6		8.0	5.9	1.9	
HAZİRAN	76.7	74.6	75,3		6.8	2.7	3.0	
TEMMUZ	75,4	74,8	75,5		6.9	3.4	5.9	
AĞUSTOS	76,1	74,3	75,5		3.7	-1.5	-1.3	
EYLÜL	76,2	74,0	75,4		12.0	6.2	6.5	
EKİM	77.0	74.9	75,8		7.4	-5.7	-0.5	
KASIM	76.9	74.0	75,6		8.4	11.3	4.7	
ARALIK	75.5	73.6	76,0		3.7	4.1	6.9	
YILLIK ORT	75,4	74,2	74,6		10.1	2.5	3.0	

## İÇ PİYASADA İŞLERDE GELİŞMELER

## SEKTÖREL GÜVEN ENDEKSLERİ

Sektörler	Eylül 2013	Ekim 2013	Kasım 2013	Aralık 2013	Ocak 2014	Şubat 2014
<b>Hizmet Sektörü Güven Endeksi</b>	<b>104,0</b>	<b>103,5</b>	<b>99,6</b>	<b>95,0</b>	<b>95,6</b>	<b>98,0</b>
<i>Son üç ayda iş durumu</i>	101,5	103,5	100,8	94,8	86,4	86,1
<i>Son üç ayda hizmetlere olan talep</i>	99,9	101,7	98,0	94,1	85,5	85,2
<i>Gelecek üç ayda hizmetlere olan talep</i>	110,6	105,3	99,9	96,2	114,9	122,6
<b>Perakende Ticaret Sektörü Güven Endeksi</b>	<b>109,4</b>	<b>103,0</b>	<b>98,2</b>	<b>92,0</b>	<b>96,2</b>	<b>99,2</b>
<i>Son üç ayda iş hacmi (satışlar)</i>	114,8	109,0	102,5	86,5	77,4	76,2
<i>Mevcut mal stoku seviyesi</i>	102,7	100,8	102,2	105,2	102,3	104,0
<i>Gelecek üç ayda iş hacmi (satışlar)</i>	110,7	99,1	89,9	84,2	108,9	117,2
<b>İnşaat Sektörü Güven Endeksi</b>	<b>79,2</b>	<b>78,3</b>	<b>77,1</b>	<b>73,3</b>	<b>86,9</b>	<b>83,8</b>
<i>İnşaat Faaliyetleri (son üç ayda)</i>	104,1	96,3	96,9	89,6	88,1	81,9
<i>Alınan kayıtlı siparişlerin mevcut düzeyi</i>	68,8	70,1	69,5	68,0	73,8	65,7

## REEL KESİM BEKLENTİLERİNDE TOPARLANMA

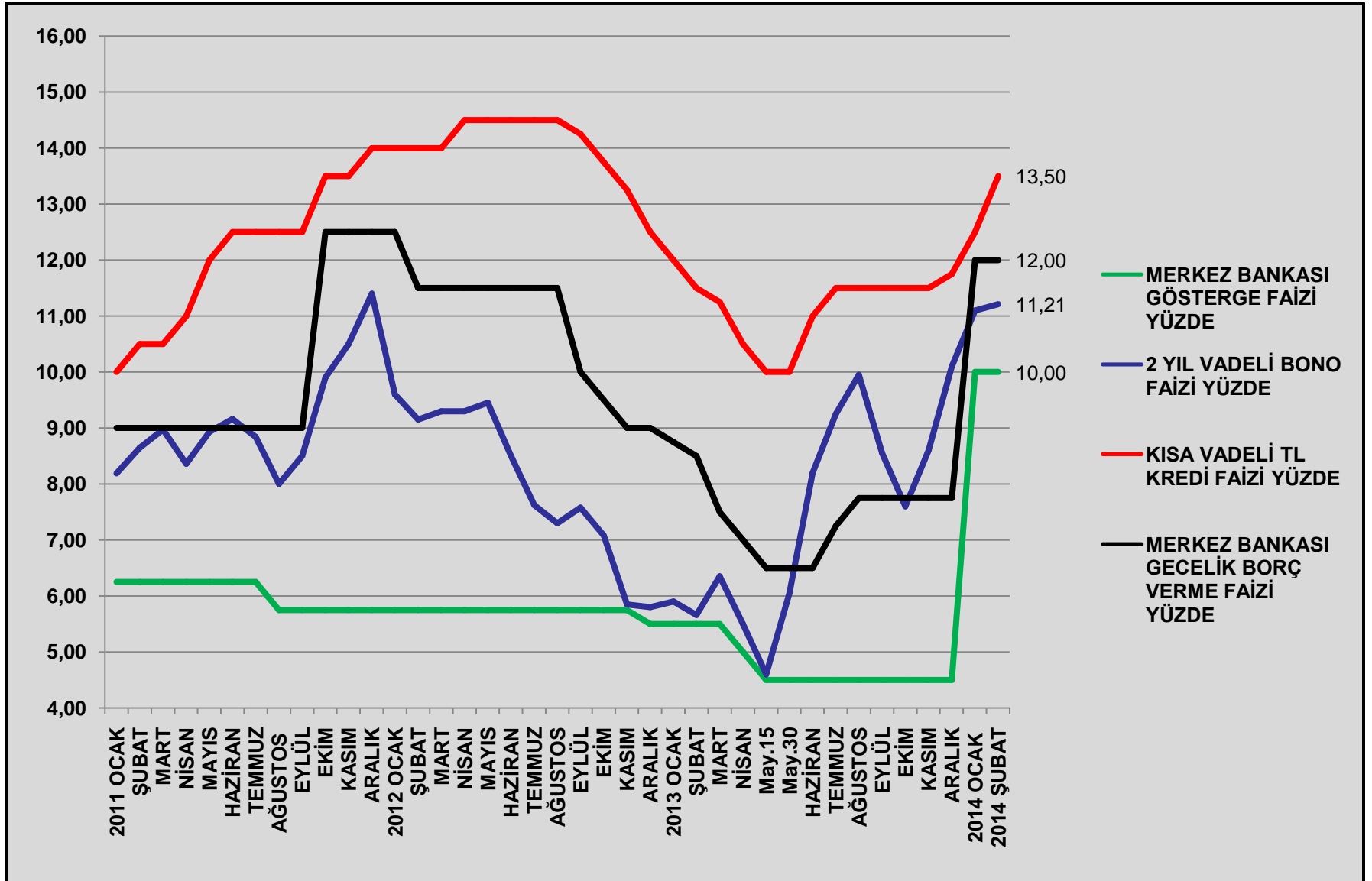
## REEL KESİM GÜVEN ENDEKSİ (RKGE)

	Ocak 2007 - Şubat 2014			2013									2014			
	Aritmetik Ortalama	En Büyük Değer	En Küçük Değer	Şubat	Mart	Nisan	Mayıs	Haziran	Temmuz	Ağustos	Eylül	Ekim	Kasım	Aralık	Ocak	Şubat
<i>Reel Kesim Güven Endeksi</i>	103,4	121,2	52,0	107,5	112,1	112,0	112,5	111,8	108,7	107,5	108,5	107,5	104,5	102,1	101,4	104,6
Toplam sipariş miktarı (Mevcut durum)	80,4	95,7	27,1	83,9	89,4	89,8	91,2	91,0	87,8	88,6	89,1	92,8	92,7	91,0	88,9	88,4
Mamul mal stok miktarı (Mevcut durum) (*)	95,7	113,9	77,1	96,4	96,4	94,9	92,8	96,3	98,4	96,6	97,6	94,3	95,5	94,2	94,7	97,2
Üretim hacmi (Gelecek 3 ay)	119,2	159,3	48,1	127,4	139,2	135,9	131,7	124,0	121,0	121,1	125,4	114,0	108,9	99,8	113,8	122,1
Toplam istihdam (Gelecek 3 ay)	105,4	122,1	47,6	114,7	116,7	118,3	117,8	117,6	115,0	112,0	114,4	111,1	106,0	104,4	106,7	113,3
Toplam sipariş miktarı (Son 3 ay)	106,1	134,6	32,6	96,9	101,4	105,2	118,3	124,9	121,8	116,2	112,3	114,8	104,5	110,3	99,6	106,0
İhracat sipariş miktarı (Gelecek 3 ay)	117,2	142,9	61,0	128,2	134,9	130,1	124,4	123,2	120,6	118,0	124,2	120,3	112,5	108,3	115,6	121,9
Sabit sermaye yatırım harcaması	105,2	132,3	47,3	109,9	111,0	114,2	112,9	112,5	111,7	107,6	106,8	107,0	110,7	110,4	111,8	104,3
Genel gidişat	98,1	124,3	29,6	102,9	107,6	107,8	110,5	104,6	93,2	99,9	98,4	105,4	104,8	98,6	79,7	83,8

## MERKEZ BANKASI POLİTİKALARI (18 ŞUBAT 2014)

1. **YÜKSEK FAİZ ARTIŞLARI YAPILDI**
2. **DÖVİZ SATIŞLARINA SINIRLI MİKTARDA DEVAM EDECEK**
3. **TOPLAM TL LİKİDİTESİNİ KONTROLLÜ ARTIRIYOR**
4. **KREDİ BÜYÜMESİ AZALACAK**
5. **İÇ TALEPTE YAVAŞLAMA GÖZLENİYOR**
6. **ENFLASYON HEDEFİNE YAKLAŞILANA KADAR SIKI PARA POLİTİKASI SÜRECEK**

## FAİZ ORANLARI YUKARI YÖNLÜ

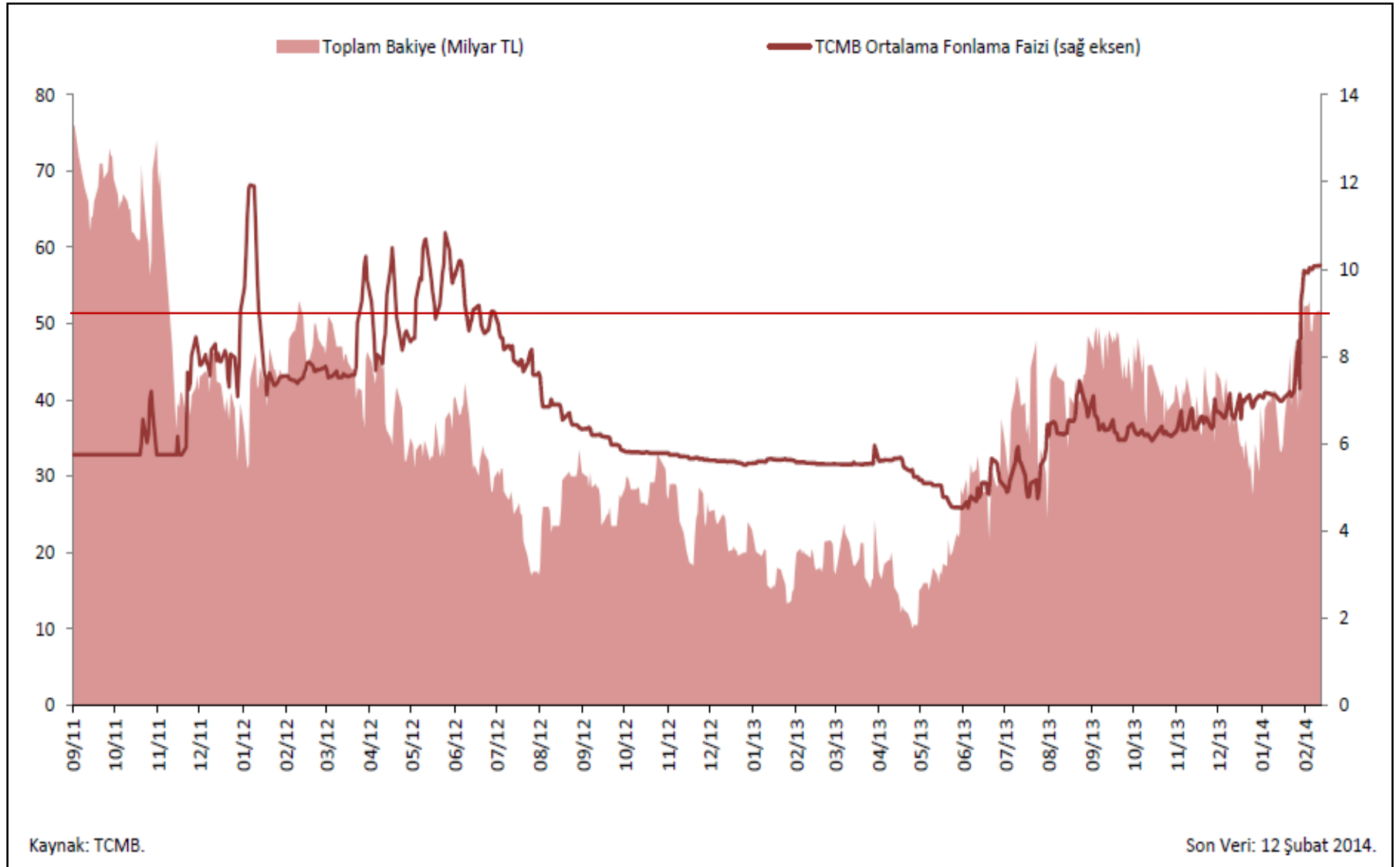


# TÜRK LİRASI SEPET KUR 2.80'DEN GERİ DÖNDÜ; 2,60'DA TABAN ARIYOR

## DOLAR 2.20 TL. EURO 3.00 TL

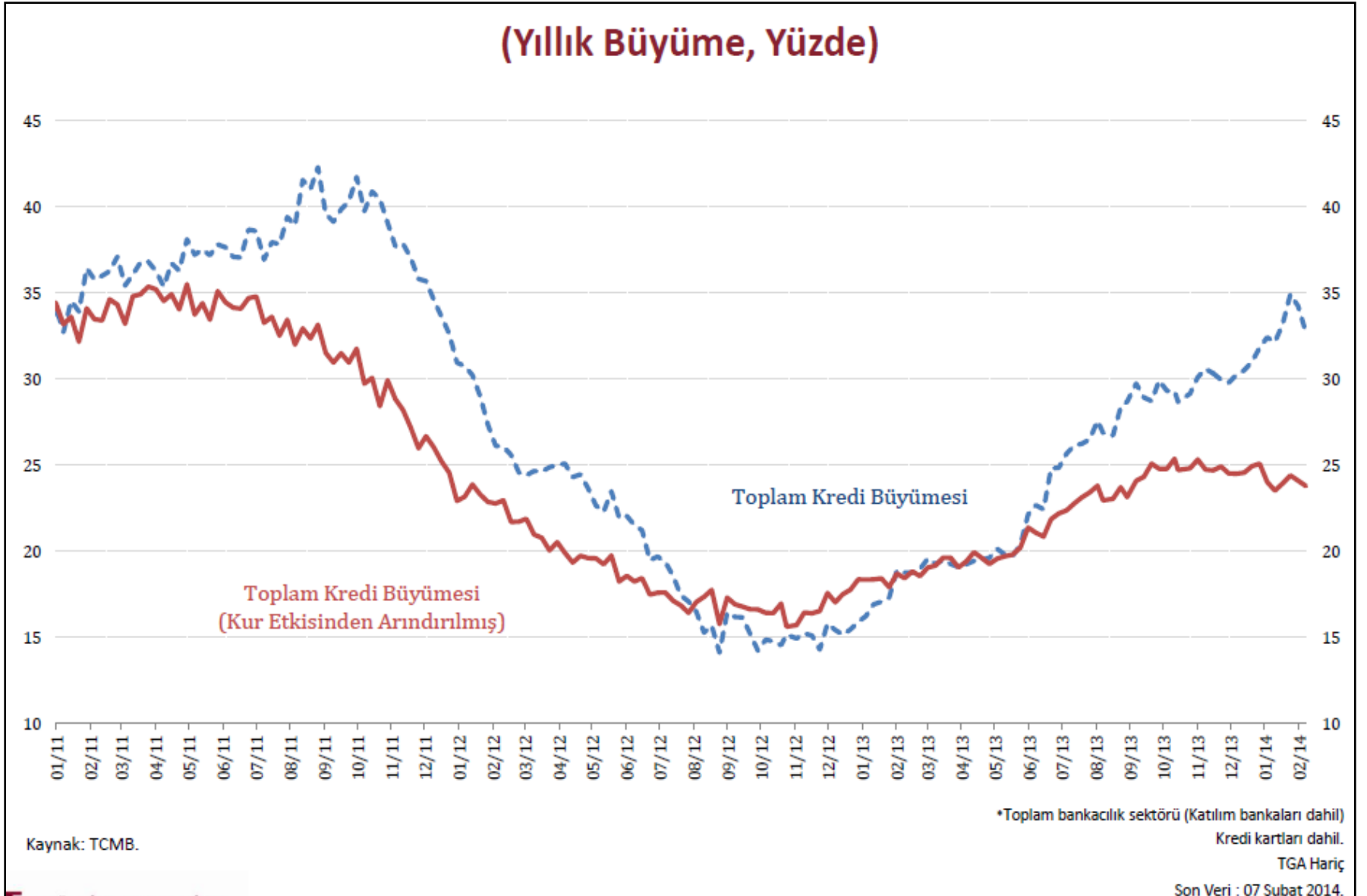


## MERKEZ BANKASI TL LİKİDİTESİNİ ARTIRIYOR



## KREDİ BÜYÜMESİ YAVAŞLIYOR

(Yıllık Büyüme, Yüzde)



---

**ECONOMY AND STRATEGY CONSULTANCY SERVICES**



**ESDH**

**EKONOMİ VE STRATEJİ DANIŞMANLIK HİZMETLERİ**

**EKONOMİ VE STRATEJİ DANIŞMANLIK HİZMETLERİ**

**SARIKONAKLAR İŞMERKEZİ C.BLOK D.16 AKATLAR-BEŞİKTAŞ İSTANBUL TEL 0212 352 87 95**

**[www . e s d h . com . tr](http://www.esdh.com.tr)**

---